

QiWALL®

Trådløs lader

Installasjonsveiledning

NB!
Vennligst følg denne bruksanvisningen nøye og oppbevar den for fremtidig referanse. Produktet skal kun installeres av en autorisert elektriker. Sørg for at strømmen er frakoblet før du skal utføre installasjon eller vedlikehold.

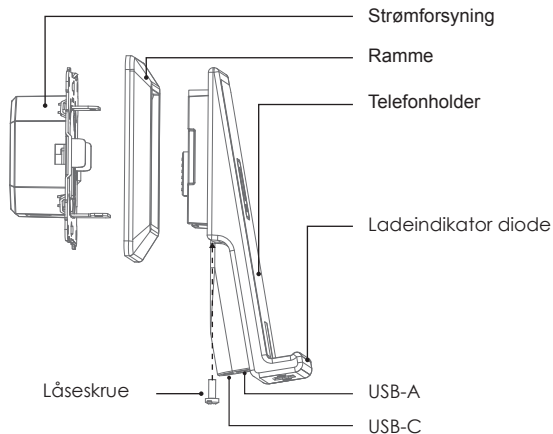
Produktinfo

- Monteres innfelt i standard veggboкс, europeisk standard
- Brukervennlig trådløs lading + USB-A og USB-C uttak
- Rask lading med overbelastningsbeskyttelse og automatisk av-funksjon ved fulladet telefon
- Diode indikerer ladestatus
- Auto deteksjon og beskyttelse mot metallplater og deksler
- Silikonbeskyttelse for stabil og sikker plassering av telefon
- Lader også igjennom mobildeksel, forutenom de med metallplate
- Produktet er sertifisert Qi produkt (WPC godkjent)
- Fargevarianter hvit og sort
- Bruksområder kjøkken, soverom og oppholdsrom

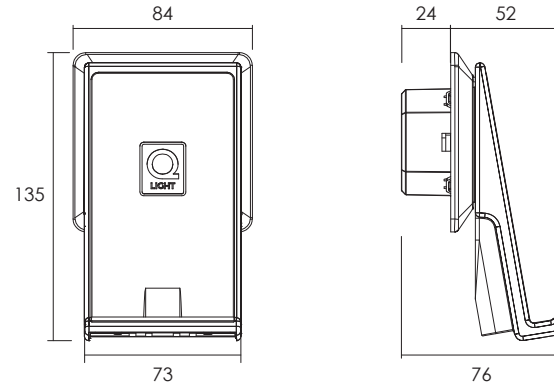
Teknisk data

Spenning (V)	220-240~ 50/60Hz
Effekt	28W max
Trådløs lading	9V-1.1A max
USB-A + USB-C	5V-3A max
USB-A	5V-3A max or 9v-2A max
USB-C	5V-3A max or 9v-2A max
Trådløs ladekapasitet	iPhone 7.5W / Android 10W / Qi 10W
Trådløs ladeavstand	≤4mm
Standby effekt	≤0.3W
Ta (omgivelsestemperatur)	0 ~35°C
Installasjonsmåte	Monteres i standard veggboкс

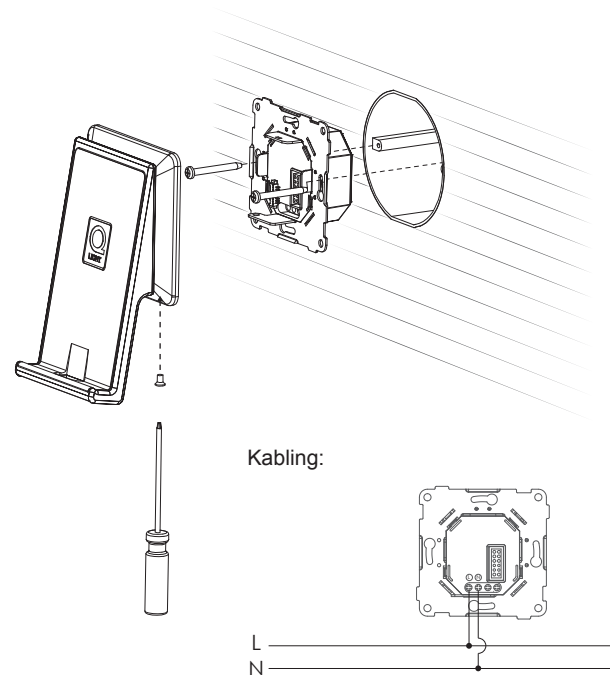
Illustrasjon



Dimensjon (mm)



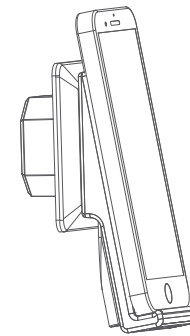
Installasjon



- Se til av strømmen er slått av før du går i gang
- Tilkoble L og N ledere til strømforsyningen
- Fest strømforsyning til veggboкс
- Tre på rammen på telefonholderen før du monterer til veggen
- Klikk telefonholder på strømforsyningen og fest med låseskruen
- Produktet er nå klart til bruk og strømmen kan skrues på

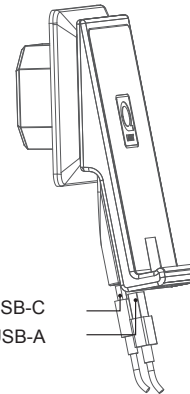
Brukerveiledning

Trådløs lading



Ved trådløs lading plassér telefon som anvist på tegningen. Telefon må stå i vertikal posisjon for å oppnå kontakt med ladespolen.

USB-A + USB-C



Ladekabel plugges i som anvist på tegningen. De er begge plassert på underside av laderen.

LED Indikator

Blått lys på	Telefon lader trådløst
Blått lys av	Fulladet telefon eller standby
Rødt lys på	Feil ved lading
Rødt lys blinker	Varsler om feil pga metallgjenstand

Viktig informasjon

- Produktet er kun designet for telefoner som er tilpasset Qi lading
- Trådløs lading fungerer med deksel på, med unntak av deksler med metall bakside
- For trådløs lading plasseres telefon tett inntil silikon-underlaget og vertikalt
- Påse at riktig kabel benyttes ved bruk av USB uttakene

